

Professional Outdoor



**MARIO
GENNARI**
ATTORNI CONFERENZE E ATTIVITÀ

**Professionisti del legno
Resistenza e lunga durata**

Arredo da esterni

Urbano, forestale, balneare


Le soluzioni **Gennari Mario** per le attività e le strutture che hanno la loro forza negli **ambienti esterni**: **mare, spiaggia, fiume, pineta, parco, bosco.**

Materiali forti e durevoli che arredano, rispettano e valorizzano il paesaggio.

Si va dal pino nordico impregnato per esterni, alle soluzioni più avanzate come il **Pino+**. Per le pavimentazioni da esterni (decking), sono disponibili tutte le essenze pregiate come **Teck, Iroko** o **Ipè**, in diverse varianti e trattamenti.

Abbiamo l'esperienza e la competenza per risolvere tutte le esigenze.

Le soluzioni migliori per la posa e la migliore carpenteria metallica per affrontare professionalmente tutte le sfide in tutti gli ambienti, a partire da quelli umidi e salmastri.





PINO+

Impregnato in **CLASSE 4**

GARANZIA DI DUREVOLEZZA

15 ANNI

Pino+ l'avanzamento tecnologico del legno impregnato.

Impregnato in autoclave, costituisce il materiale perfetto per l'outdoor: pavimentazioni, rivestimenti, recinzioni, pannelli, e strutture di qualsiasi tipo. Oltre a longevità, resistenza a muffe, funghi e agenti atmosferici Pino+ garantisce:

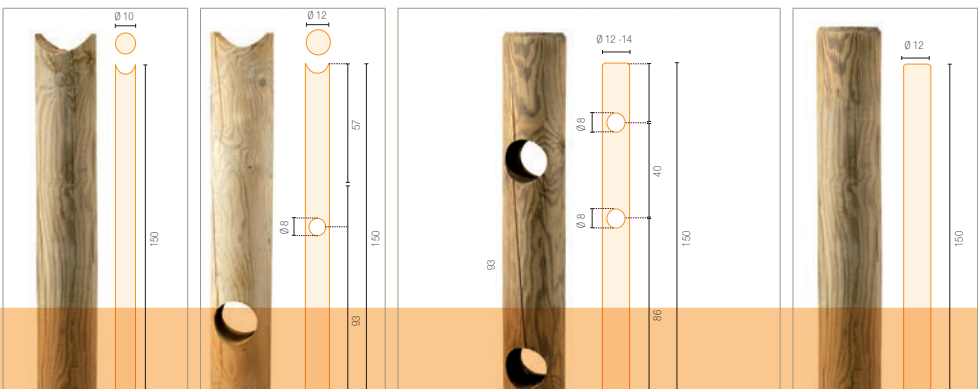
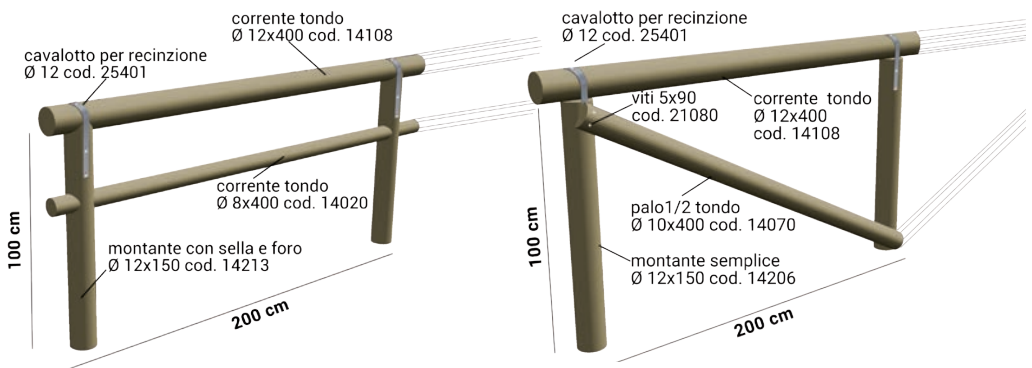
- + Qualità di assortimento e lavorazione superiori
- + Colorazione calda in tinta castagno assorbita in profondità, assicura bellezza e maggiore durata.
- + Impermeabilizzante idrorepellente assorbito nelle fibre legnose. L'acqua scivola e la struttura legnosa risulta più compatta. Diminuzione delle contrazioni ed espansioni volumetriche e riduzione dell'incidenza delle crepe.
- + Processo produttivo e trattamento integrati: preservano le migliori caratteristiche fisiche del legno e riducono i costi del prodotto finale.





Bordure e delimitazioni

Essenze resistenti e di qualità, unitamente ad una tecnologia del fissaggio all'avanguardia, rendono le pavimentazioni la soluzione ideale per sfruttare e valorizzare gli spazi esterni. Completano il tutto le recinzioni e le pannellature dalle forme classiche o moderne.





Giochi pubblici

Progettati e prodotti con certificazione EN1176 per la sicurezza. Tutti i componenti in legno di Pino di Svezia, impregnato in autoclave; disponibili i ricambi e accessori; e le mattonelle antitrauma per gli spazi di caduta.

Cestini, panche, tavoli e bacheche

L'arredo esterno e gli accessori utili e decorativi sono robusti e durevoli. Soluzioni massicce nate per resistere all'esterno. La miglior materia prima, Pino di Svezia, trattato con impregnazione in autoclave sotto pressione e con sali atossici.





Coperture e posti auto

Soluzioni su misura che consentono di comporre un qualsiasi numero di car port. Il pino massello o lamellare.



Chioschi, gazebo, case e bungalows

Piante inusuali classiche rettangolari o poligonali, con o senza tamponatura laterale, perfetti per stabilimenti balneari o bar in esterni.

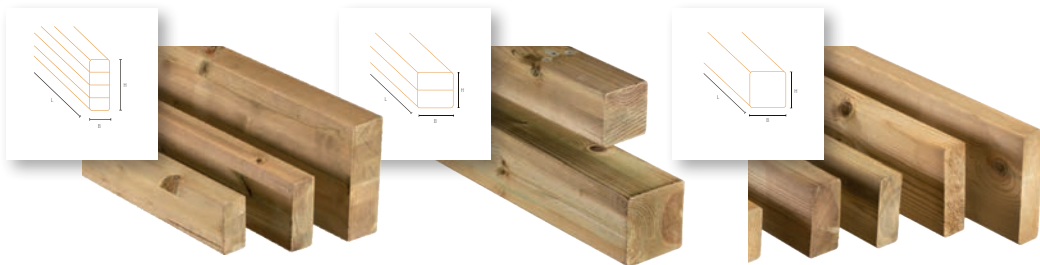
Le case sono realizzate con la metodologia **blockhouse**, profili ad incastro di diversi spessori (28, 45, 66, 80mm) e perlinati bilama. In abete austriaco o pino di Svezia, masselli o lamellari a seconda della funzione. Da uno a più vani per diverse funzioni d'uso.





Strutturali fondamentali

Pali, travi e profili in pino di svezia



sezione B x H	lunghezza
4,5 x 9	400
	500
	600
4,5 x 12	400
	500
	600
4,5 x 14,5	400
	500
	600
5,6 x 15,5	500
	600
6,5 x 20	600
8 x 24	600
	800
9 x 9	300
	400
	500
	600
9 x 12	500
	600
9 x 16	500
	600
9 x 19,5	600
12 x 12	250
	300
	500
	600
14 x 14	500

sezione B x H	lunghezza
7 x 7	300
	500
9 x 9	210
	240
	300
	400
	500
	600

SEZIONE B x H	lunghezza
7 x 7	240
	300
	360
	450
4,5 x 9	300
	390
	450
	510
4,5 x 12	300
	390
	450
	510

Pino di svezia lamellare



- + impregnati in autoclave sotto pressione
- + classe di impregnazione 3
- + piallati e bisellati
- + raggio stondatura 5mm

Pavimenti e rivestimenti

Massaranduba

Il Massaranduba, o Manilkara, è un legno di provenienza Sudamericana, con fibra compatta e uniforme, colorazioni che vanno dal rosso-marrone al rosso-violaceo intenso, dotato di ottima ed elevata durezza e resistenza.

È ottimo per pavimentazioni, opere marittime o navali, copertura di ponti, paleria, carpenteria pesante e sculture, in qualsiasi utilizzo anche in esterno.




- + Provenienza America del Sud
- + Peso specifico da 1000 kg/mc a 1100 kg/mc
- + Buona stabilità dimensionale
- + Durezza Elevata
- + Ritiro medio
- + Resistenza all'urto


Ipè

L'ipè è un'essenza di origine sudamericana, molto dura e resistente all'esterno, di colore variegato, dal marrone al verde oliva, con striature chiare e/o scure.

Durezza e densità interna elevatissima, elevata resistenza agli agenti atmosferici e agli attacchi di insetti. Molto resistente nel tempo, adatto a pavimenti o pontili per l'esterno.



- + Provenienza America del Sud, Brasile, Bolivia
- + Grado di umidità AD (umidità 22% circa) o KD (umidità 16% circa)
- + Peso specifico 1000 kg/mc circa
- + Discreta stabilità dimensionale
- + Durezza molto elevata
- + Ritiro da basso a medio
- + Resistenza all'urto elevata



Complementi di fissaggio



Tessuto per sottofondo

Ideale per evitare la crescita delle erbe infestanti sotto le pavimentazioni, consentendo il drenaggio dell'acqua.

dimensioni in cm


1,9 x 9



Evita il contatto fra i profili di sottostruttura e il pavimento. In gomma granulare drenante con ottima resistenza meccanica, posa in opera rapida e semplice.

dimensioni in cm

spessore 8 mm	8 x 600
spessore 6 mm	125 x 1000




Profilo distanziatore

In EPDM, crea una microventilazione tra le tavole di finitura della pavimentazione e i listelli di sottofondo. Veloce nella posa grazie alla parte adesiva.

dimensioni in cm

0,8 x 0,8 x 500



Cunei livellanti

Cuneo livellante in plastica rigida per livellare le irregolarità del sottofondo fino a 40 mm. Sormontabili a coppia grazie alla superficie seghettata.

dimensioni in cm

verde	8 x 3 x h 1
arancione	8 x 4 x h 0,8
marrone	9 x 4,5 x h 1,5
giallo	15 x 4,5 x h 2,5



Soluzioni custom su misura

La nostra esperienza e la versatilità delle materie prime in legno permettono di realizzare soluzioni personalizzate e su progetto. Sempre con elevati standard qualitativi e costruttivi.



Arredo da esterni

Urbano, forestale, balneare

MARIO s.r.l.
GENNARI
LEGNAMI COMPENSATI E AFFINI

GROSSETO
Via Aurelia Nord n°174

 0564451135

gennarimario.com

gennari@gennarimario.it

P.IVA:01300430533